

【阪北（新大阪）線・豊中市内線・東泉丘線・吹田市内線・千里ニュータウン線・阪大病院線・豊中東西線】

■ 阪北（新大阪）線

・新大阪～日出町～豊中～柴原阪大前駅（市立豊中病院前）～箕面 系統

290	270	250	250	250	250	230	230	230	箕面
280	260	240	240	240	240	220	220	220	箕面 高校前
290	270	250	250	250	230	230	230	柴原阪大前駅 (市立豊中病院前)	
280	260	240	240	240	220	220		阪急 豊中駅	
270	250	230	230	230	230			城山町	
260	240	220	220	220	220			庄内東 一丁目	
250	230	230	230	230				庄内駅前	
240	220	220	220	220				日出町	
240	220	220						新三国橋	
210	210							西宮原 二丁目	
210								新大阪	

■ 豊中東西線

・緑地公園駅（西口）～阪急曾根駅～  
クリーンランド～イオンモール伊丹 系統

	イオンモール 伊丹		
	クリーン ランド	210	
	阪急曾根駅	230	230
		220	220
	西願寺橋	230	230
		220	220
		220	240
	緑地公園駅 (西口)	230	230
		220	220
		240	240

□ …他社同調区間

□ …他社同調区間

■ 吹田市内線

・千里中央～阪急山田駅～山田榎切山～  
千里丘七丁目～JR岸辺駅（北口）系統

250	250	250	230	230	JR 岸辺駅
240	240	240	220	220	千里丘 七丁目
230	230	230	230		山田南
220	220	220	220		新小川
230	230				阪急 山田駅
220	220				千里中央

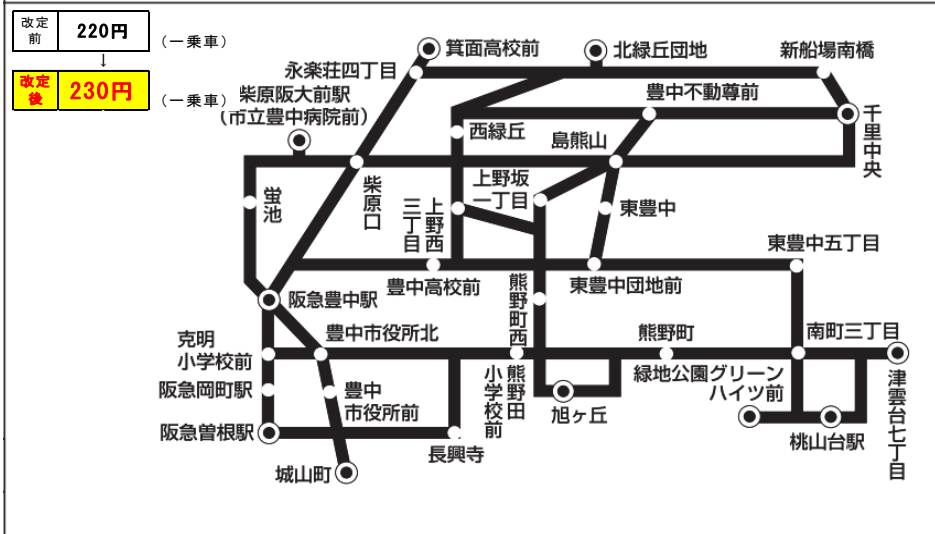
■ 阪大病院線

・千里中央～阪大医学部病院前～阪大本部前～  
阪急北千里駅～千里中央 系統

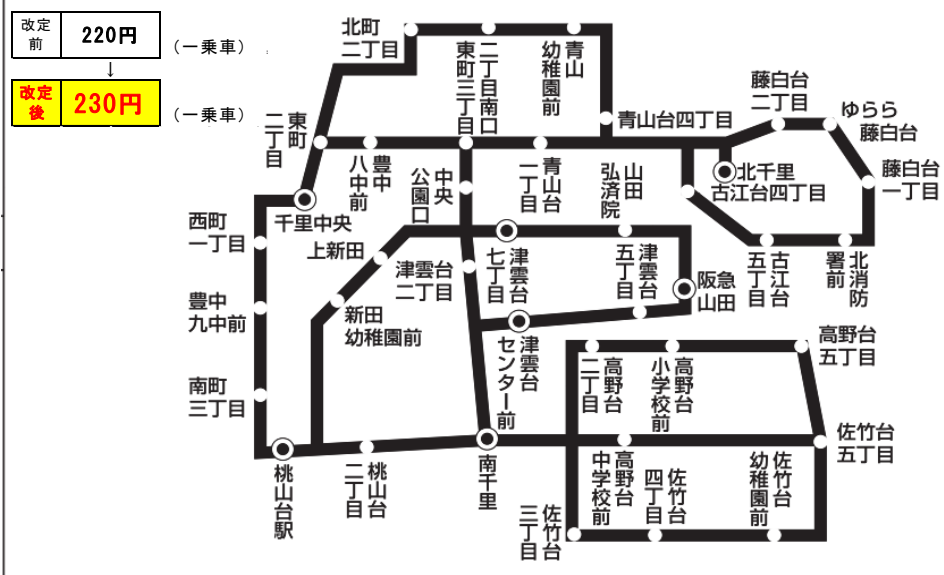
改定前	220円	→	改定後	230円
-----	------	---	-----	------

【2023年9月1日改定】 上段：改定後運賃  
【2019年10月1日改定】 下段：改定前運賃  
※1段で記載している箇所は変更なし

豊中市内線・東泉丘線



千里ニュータウン線



【箕面市内線・池田市内線・豊中西宮線・阪大病院線】

■ 千里中央～市立病院前～箕面市役所～

新稲～呉羽の里～桜ヶ丘 系統

—	230	230	230	250	250	230	230	230	千里中央
	220	220	220	240	240	220	220	220	
230	230	230	230	230	230	230	230	230	新船場
220	220	220	220	220	220	220	220	220	北橋
230	230	230	230	230	230	230	230	230	(箕面)
220	220	220	220	220	220	220	220	220	市立病院前
230	230	230	230	230	230	230	230	230	桜ヶ丘西
220	220	220	220	220	220	220	220	220	
250	230	230	230	230	230	230	230	230	呉羽の里
240	220	220	220	220	220	220	220	220	
250	230	230	230	230	230	230	230	230	新稲
240	220	220	220	220	220	220	220	220	
230	230	230	230	230	230	230	230	230	新稲東
220	220	220	220	220	220	220	220	220	
230	230	230	230	230	230	230	230	230	(箕面)
220	220	220	220	220	220	220	220	220	市立病院前
230	230	230	230	230	230	230	230	230	新船場
220	220	220	220	220	220	220	220	220	北橋
230	230	230	230	230	230	230	230	230	千里中央
220	220	220	220	220	220	220	220	220	

■ 阪急石橋北口～井口堂～呉羽の里～箕面市役所前～市立病院前～千里中央 系統

—	—	—	—	—	—	—	—	—	—	千里中央
										新船場
										北橋
										(箕面)
										市立病院前
										箕面
										市役所前
										桜ヶ丘西
										呉羽の里
										井口堂
										阪急石橋北口

■ 豊中～北村～昆陽ノ里～西宮北口 系統

■ 阪急石橋北口～北村～昆陽ノ里～西宮北口 系統

阪急豊中	—	—	—	—	—	—	—	—	—	—	—	—
	230	230	230	230	250	250	230	230	230	230	230	230
	220	220	220	220	240	240	220	220	220	220	220	220
	230	230	230	230	230	230	230	230	230	230	230	230
	220	220	220	220	220	220	220	220	220	220	220	220
	—	—	—	—	—	—	—	—	—	—	—	—
	230	230	230	230	230	230	230	230	230	230	230	230
	220	220	220	220	220	220	220	220	220	220	220	220
	230	230	230	230	230	230	230	230	230	230	230	230
	220	220	220	220	220	220	220	220	220	220	220	220
	250	250	250	250	250	250	250	250	250	250	250	250
	240	240	240	240	240	240	240	240	240	240	240	240
	250	250	250	250	250	230	230	230	230	230	230	230
	240	240	240	240	220	220	220	220	220	220	220	220
	270	270	270	270	250	250	230	230	230	230	230	230
	260	260	260	260	240	240	240	240	240	240	240	240
	270	270	270	270	250	250	230	230	230	230	230	230
	260	260	260	260	240	240	240	240	240	240	240	240

【箕面市内線】

- 千里中央～白島～(ルミナス箕面の森→如意谷住宅前) 系統
- 千里中央～(箕面)市立病院前～白島～阪急箕面駅 系統

改定前	220円	⇒	改定後	230円
-----	------	---	-----	------

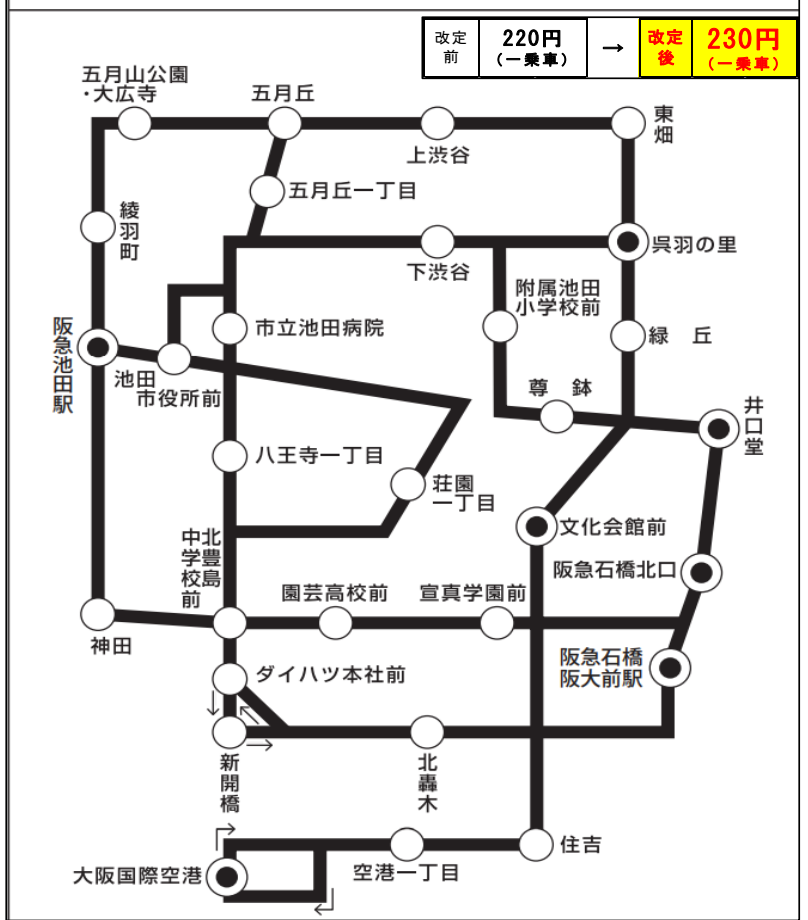
【阪大病院線】

- 千里中央～阪大医学部病院前～阪大本部前 系統

改定前	220円	⇒	改定後	230円
-----	------	---	-----	------

■ 池田市内 系統

池田市内線



【2023年9月1日改定】 上段: **改定後運賃**  
 【2019年10月1日改定】 下段: **改定前運賃**  
 ※1段で記載している箇所は変更なし

【東能勢線】

- 阪急石橋北口～阪急池田駅～伏尾台五丁目～  
伏尾台センター～伏尾台四丁目～阪急池田駅～阪急石橋北口 系統

阪急 石橋北口																					
230	阪急																				
220	池田駅																				
230	230	絹延橋																			
220	220																				
250	230	230	吉田橋																		
240	220	220																			
250	250	230	230	伏尾台																	
240	240	220	220	セーシュー前																	
250	250	230	230	230	伏尾台																
240	240	220	220	220	センター																
250	250	230	230	230	230	伏尾台															
240	240	220	220	220	220	セーシュー前															
250	230	230	230	230	230	230	吉田橋														
240	220	220	220	220	220	220															
—	230	230	230	230	230	230	230	絹延橋													
—	220	220	220	220	220	220	220														
—	—	230	230	250	250	250	230	230	阪急												
—	—	220	220	240	240	240	220	220	池田駅												
—	—	—	250	250	250	250	250	230	230	阪急											
—	—	—	240	240	240	240	240	220	220	石橋北口											

- 市立池田病院～阪急池田駅  
～伏尾台センター 系統

伏尾台 センター																					
230	吉田橋																				
220																					
230	230	絹延橋																			
220	220																				
250	230	230	阪急																		
240	220	220	池田駅																		
250	250	230	230	市立																	
240	240	220	220	池田病院																	

- 阪急池田駅～吉田橋～伏尾台五丁目  
～伏尾台センター～久安寺 系統

230	230	230	230	230	230	久安寺															
220	220	220	220	220	220																
250	230	230	230	230	伏尾台																
240	220	220	220	220	セーシュー前																
250	230	230	230	伏尾台																	
240	220	220	220	センター																	
250	230	230	伏尾台																		
240	220	220	セーシュー前																		
230	230	吉田橋																			
220	220																				
230	絹延橋																				
220																					
阪急																					
池田駅																					

- 阪急池田駅～久安寺～伏尾台センター 系統

伏尾台 センター																					
		久安寺		230																	
				220																	
		吉田橋		230		230															
				220		220															
		絹延橋		230		230		230													
				220		220		220													
阪急		230		230		230		250													
池田駅		220		220		220		240													

【2023年9月1日改定】 上段：改定後運賃  
【2019年10月1日改定】 下段：改定前運賃

【乗生団地線・小野原東線・ニュームジェット線・箕面循環線】

- 千里中央 ~ 尼谷 ~ 乗生団地 ~ 間谷住宅 系統
- 千里中央 ~ 尼谷 ~ 間谷住宅 ~ 尼谷 ~ 千里中央 系統

										270	270	270	250	250	250	250	250	230	230	千里中央
										260	260	260	240	240	240	240	240	220	220	
										250	250	250	230	230	230	230	230	230	230	阪急北千里駅
										240	240	240	220	220	220	220	220	220	220	
										250	250	250	230	230	230	230	230	230	230	新家
										240	240	240	220	220	220	220	220	220	220	
										230	230	230	230	230	230	230	230	230	230	小野原
										220	220	220	220	220	220	220	220	220	220	
										230	230	230	230	230	230	230	230	230	230	尼谷
										220	220	220	220	220	220	220	220	220	220	
										230	230	230	230	230	230	230	230	250	250	宮の前南
										220	220	220	220	220	220	220	220	240	240	
										230	230	230	230	230	230	230	230	230	230	乗生団地
										220	220	220	220	220	220	220	220	240	240	
										230	230	230	230	230	230	230	230	230	230	宮の前
										220	220	220	220	220	220	220	220	240	240	
270	250	250	230	230	230	230	230	230	230	230			230	230	山の口					
260	240	240	220	220	220	220	220	220	220	220			230	230	間谷住宅					
270	250	250	230	230	230	230	230	230	230	230			230	230	千里中央					
260	240	240	220	220	220	220	220	220	220	220			230	230	阪急北千里駅					
270	250	250	230	230	230	230	230	230	230	230			230	230	山の口					
260	240	240	220	220	220	220	220	220	220	220			230	230	阪急北千里駅					
250	230	230	230	230	230	230	230	230	230	230			230	230	宮の前					
240	220	220	220	220	220	220	220	220	220	220			230	230	新家					
250	230	230	230	230	230	230	230	230	230	230			230	230	小野原					
240	220	220	220	220	220	220	220	220	220	220			230	230	250					
250	230	230	230	230	230	230	230	230	230	230			230	230	250					
240	220	220	220	220	220	220	220	220	220	220			230	230	250					
250	230	230	230	230	230	230	230	230	230	230			230	230	250					
240	220	220	220	220	220	220	220	220	220	220			230	230	250					
250	230	230	230	230	230	230	230	230	230	230			230	230	250					
240	220	220	220	220	220	220	220	220	220	220			230	230	250					
250	230	230	230	230	230	230	230	230	230	230			230	230	250					
240	220	220	220	220	220	220	220	220	220	220			230	230	250					
250	230	230	230	230	230	230	230	230	230	230			230	230	250					
240	220	220	220	220	220	220	220	220	220	220			230	230	250					
230	230	230	230	230	230	230	230	230	230	230			230	230	250					
220	220	220	220	220	220	220	220	220	220	220			230	230	250					
230	230	230	230	230	230	230	230	230	230	230			230	230	250					
220	220	220	220	220	220	220	220	220	220	220			230	230	250					

■ 千里中央 ~ 今宮 ~ 外院の里 ~ 今宮 ~ 千里中央 系統

■ 千里中央 ~ 阪急小野原住宅北 ~ 外院の里 ~

阪急小野原住宅北 ~ 千里中央 系統

■ 千里中央 ~ 小野原 ~ 関電学園前 系統

豊川駅				230	230	230	250
230	230	230	250				250
220	220	220	240				240
230	230	230	250				250
220	220	220	240				240
250	230	230	250				250
240	220	220	240				240

■ 千里中央 ~ 阪急北千里駅 ~ 小野原東 ~ 豊川駅 系統

230	230	230	250				250
220	220	220	240				240
230	230	230	250				250
220	220	220	240				240

■ 阪急茨木市駅（西口） ~ J R茨木駅 ~ 奥 ~ 乗生団地 系統

								乗生団地			
								230			
								220			
				新家				230			
								220			
				阪急小野原住宅北				230			
								220			
				箕面墓地公園南				230			
								220			
				阪急北千里駅				230			
								220			
千里中央				230				230			
								220			
								240			
								240			

				山の口				230			
								220			
				川合				230			
								220			
				福井				230			
								220			
				春日				230			
								220			
J R茨木駅				230				230			
阪急茨木市駅				220				220			
								240			
								240			

■ 千里中央 ~ 阪急小野原住宅北 ~ 外院の里 ~ 乗生団地 系統

■ 千里中央 ~ 豊川住宅前 ~ 乗生団地 ~ 間谷住宅 系統

			230			230			230			250			250			270		
			220			220			220			240			240			260		
			230			230			230			250			250			270		
			220			220			220			240			240			260		
			230			230			230			230			230			250		
			220			220			220			220			220			240		
			230			230			230			230			230			250		
			220			220			220			220			220			240		
			230			230			230			230			230			250		
			220			220			220			220			220			240		
			230			230			230			230			230			250		
			220			220			220			220			220			240		
			230			230			230			230			230			250		
			220			220			220			220			220			240		
			230			230			230			230			230			250		
			220			220			220			220			220			240		
			230			230			230			230			230			250		
			220			220			220			220			220			240		
			230			230			230			230			230			250		
			220			220			220			220			220			240		

■ 千里中央 ~ 阪急小野原住宅北 ~ 乗生団地 系統

■ 千里中央 ~ 箕面墓地公園南 ~ 関西学院千里国際キャンパス ~ 阪大口 ~ 阪急北千里駅 ~ 千里中央 系統

改定前	220円	⇒	改定後	230円
-----	------	---	-----	------

【箕面循環線（オレンジゆずるバス）】

改定前	220円	⇒	改定後	230円
-----	------	---	-----	------

※大人運賃のみ改定

【ニューム・ジェット】  
■ 千里中央 ~ ニューム・ジェット 系統

改定前	220円	⇒	改定後	230円
-----	------	---	-----	------

【2023年9月1日改定】  
【2019年10月1日改定】

上段：改定後運賃  
下段：改定前運賃

【茨木彩都線／メゾン千里丘線／石橋線／箕面山麓線／茨木美穂ヶ丘線／忍頂寺車作】

■ 阪急茨木市駅（西口）～ＪＲ茨木駅～彩都西駅 系統

310	310	250	250	230	230	230	阪急
290	290	240	240	220	220	220	茨木市駅
310	310	250	250	230	230	230	ＪＲ
290	290	240	240	220	220	220	茨木駅
280	280	230	230	230	230	230	間谷住宅
260	260	220	220	220	220	220	春日
230	230	230	230	230	230	230	宿川原
220	220	220	220	220	220	220	豊川
230	230	230	230	230	230	230	一丁目
220	220	220	220	220	220	220	国道豊川
230	230	230	230	230	230	230	山麓
220	220	220	220	220	220	220	公園前
170	彩都あさぎ						阪急
160	三丁目						箕面駅
							彩都西駅

■ 千里中央～茨木美穂ヶ丘～  
下井・茨木営業所前 系統

茨木営業所前	230	230	250
下井	220	220	240
茨木	230	230	230
美穂ヶ丘	220	220	220
記念公園	230	230	230
西口	220	220	220
			千里中央

■ ＪＲ茨木駅～メゾン千里丘～  
千里中央 系統

千里中央							
230	阪急						
220	山田駅						
230	230	メゾン					
220	220	千里丘					
230	230	230	宇野辺				
220	220	220	220				
250	230	230	230	ＪＲ			
240	220	220	220	茨木駅			

■ 阪急箕面駅～青松園前～  
粟生団地～間谷住宅 系統

									間谷住宅
									宮の前
									230
									220
									粟生団地
									230 230
									220 220
									青松園前
									230 230 230
									220 220 220
									山麓
									230 230 230 250
									220 220 220 240
									公園前
									230 230 250 250
									220 220 240 240
									阪急
									箕面駅

□…対キロ区間制

【2023年9月1日改定】 上段：改定後運賃  
【2019年10月1日改定】 下段：改定前運賃

■ 阪急茨木市駅（西口）～ＪＲ茨木駅～郡山団地～豊川四丁目 系統

小野原	—	230	230	230	230	230	250	250
		220	220	220	220	220	240	240
豊川		230	230	230	230	230	250	250
四丁目		220	220	220	220	220	240	240
豊川		230	230	230	230	250	250	
一丁目		220	220	220	220	240	240	
鍛冶屋橋		230	230	230	230	230	230	
郡山団地		220	220	220	220	220	220	
宿川原		230	230	230	230	230	230	
		220	220	220	220	220	220	
中河原		230	230	230	230	230	230	
南口		220	220	220	220	220	220	
春日		230	230	230	230	230	230	
		220	220	220	220	220	220	
ＪＲ		230	230	230	230	230	230	
茨木駅		220	220	220	220	220	220	

■ 阪急茨木市駅（西口）～ＪＲ茨木駅～阪急石橋阪大前駅 系統

阪急石橋									
阪大前駅									
230	箕面								
220	高校前								
230	230								
220	220								
250	230	230	小野原						
240	220	220							
250	230	230	230	豊川					
240	220	220	220	一丁目					
250	250	230	230	230	宿川原				
240	240	220	220	220					
250	250	230	230	230	230	下井			
240	240	220	220	220	220				
250	250	230	230	230	230	230	中河原		
240	240	220	220	220	220	220	南口		
250	250	230	230	230	230	230	230	春日	
240	240	220	220	220	220	220	220		
270	270	250	250	250	230	230	230	230	ＪＲ
260	260	240	240	240	220	220	220	220	茨木駅
270	270	250	250	250	230	230	230	230	阪急
260	260	240	240	240	220	220	220	220	茨木市駅

【石橋線】

■ 阪急茨木市駅（西口）～ＪＲ茨木駅～郡山団地～茨木ヒルズ 系統

改定前	220円	⇒	改定後	230円
-----	------	---	-----	------

【茨木美穂ヶ丘線】

- 千里中央～茨木美穂ヶ丘 系統
- 千里中央～阪急山田駅～阪大本部前～茨木美穂ヶ丘 系統
- 下井～阪大本部前 系統

改定前	220円	⇒	改定後	230円
-----	------	---	-----	------

【彩都もえぎ線】

■ ＪＲ茨木駅～阪急茨木市駅（西口）～  
ロジスタ・ロジクロス茨木彩都 系統

改定前	290円	⇒	改定後	310円
-----	------	---	-----	------

【忍頂寺車作線】

- 阪急茨木市駅（西口）～ＪＲ茨木駅～上穂積～中河原南口 系統
- 阪急茨木市駅（西口）～ＪＲ茨木駅～安威団地～追手門学院前 系

改定前	220円	⇒	改定後	230円
-----	------	---	-----	------

【茨木サニータウン線／彩都線】

■ 千里中央～粟生団地～彩都西駅～千里中央 系統

230	230	230	230	250	250	250	370	370	370	370	370	370	270	250	250	250	230	230	230	千里中央	JR	茨木駅	
220	220	220	220	240	240	240	350	350	350	350	350	350	260	240	240	240	220	220	220	新船場北橋	阪急	茨木市駅	
230	230	230	230	230	230	230	280	280	300	300	280	280	250	230	230	230	230	230	230	白島	三咲町	230	230
220	220	220	220	220	220	220	260	260	280	280	260	260	240	220	220	220	220	220	220	青松園前	安威団地口	230	230
230	230	230	230	230	230	230	280	280	300	300	280	280	250	230	230	230	230	230	230	外院	安威南口	230	230
220	220	220	220	220	220	220	220	220	240	240	220	220	220	220	220	220	220	220	220	粟生団地	安威	230	230
250	230	230	230	230	230	230	240	240	260	260	240	240	230	230	230	230	230	230	230	宮の前	桑原橋	170	230
240	220	220	220	220	220	220	220	220	240	240	220	220	220	220	220	220	220	220	220	山の口	茨木山手台二丁目	170	210
250	230	230	230	230	230	230	240	240	240	240	220	220	220	220	220	220	220	220	220	彩都あさぎ三丁目	茨木サニータウン	170	170
240	220	220	220	220	220	220	220	220	220	220	220	220	220	220	220	220	220	220	220	彩都あさぎ	茨木山手台七丁目	170	170
270	250	250	230	230	230	230	210	210	210	170	170	170	170	170	170	170	170	170	170	彩都西駅	団地入口	170	170
260	240	240	220	220	220	220	200	200	200	160	160	160	160	160	160	160	160	160	160	彩都あさぎ	茨木山手台七丁目	170	170
370	280	280	240	240	240	240	210	200	180	170	170	170	170	170	170	170	170	170	170	彩都西駅	団地入口	170	170
350	260	260	220	220	220	220	200	190	170	160	160	160	160	160	160	160	160	160	160	彩都あさぎ	茨木山手台七丁目	170	170
370	280	280	240	240	240	240	210	200	180	170	170	170	170	170	170	170	170	170	170	彩都西駅	団地入口	170	170
350	260	260	220	220	220	220	200	170	160	160	160	160	160	160	160	160	160	160	160	彩都あさぎ	茨木山手台七丁目	170	170
370	300	300	260	260	260	210	170	170	170	170	170	170	170	170	170	170	170	170	170	彩都西駅	団地入口	170	170
350	280	280	240	240	240	200	160	160	160	160	160	160	160	160	160	160	160	160	160	彩都西駅	団地入口	170	170
370	300	300	260	260	260	200	170	170	170	170	170	170	170	170	170	170	170	170	170	彩都西駅	団地入口	170	170
350	280	280	240	240	240	190	170	170	170	170	170	170	170	170	170	170	170	170	170	彩都西駅	団地入口	170	170
370	280	280	240	240	240	190	170	170	170	170	170	170	170	170	170	170	170	170	170	彩都西駅	団地入口	170	170
350	260	260	220	220	220	180	160	160	160	160	160	160	160	160	160	160	160	160	160	彩都西駅	団地入口	170	170
370	280	280	240	240	240	170	170	170	170	170	170	170	170	170	170	170	170	170	170	彩都西駅	団地入口	170	170
350	260	260	220	220	220	160	160	160	160	160	160	160	160	160	160	160	160	160	160	彩都西駅	団地入口	170	170
250	230	230	230	230	230	230	粟生間谷西四丁目	170	170	170	170	170	170	170	170	170	170	170	170	粟生間谷西四丁目	上福井	170	170
240	220	220	220	220	220	220	粟生間谷西四丁目	170	170	170	170	170	170	170	170	170	170	170	170	粟生間谷西四丁目	上福井	170	170
250	230	230	230	230	230	230	粟生団地	170	170	190	190	190	190	270	270	270	280	280	280	粟生団地	福井宮の前	170	170
240	220	220	220	220	220	220	粟生団地	170	170	160	160	160	160	180	180	180	250	250	250	粟生団地	福井宮の前	170	170
250	230	230	230	230	230	230	外院	170	170	170	190	190	190	270	270	270	280	280	280	外院	福井	170	170
240	220	220	220	220	220	220	外院	170	170	160	160	160	160	180	180	180	250	250	250	外院	福井	170	170
230	230	230	230	230	230	230	青松園前	230	230	230	230	230	230	300	300	300	300	280	280	青松園前	中河原南口	230	230
220	220	220	220	220	220	220	青松園前	230	230	220	220	220	220	220	220	220	220	220	220	青松園前	中河原南口	230	230
230	230	230	230	230	230	230	白島	230	230	280	280	310	350	350	350	400	400	400	400	白島	郡	230	230
220	220	220	220	220	220	220	白島	230	230	260	260	290	330	330	330	380	380	380	380	白島	郡	230	230
230	230	230	230	230	230	230	新船場北橋	230	230	230	280	280	310	350	350	350	400	400	400	新船場北橋	JR茨木駅	230	230
220	220	220	220	220	220	220	新船場北橋	230	230	220	220	220	220	260	260	290	330	330	330	新船場北橋	JR茨木駅	230	230
230	230	230	230	230	230	230	千里中央	230	230	230	280	280	310	350	350	350	400	400	400	千里中央	阪急茨木市駅	230	230
220	220	220	220	220	220	220	千里中央	230	230	220	220	220	220	260	260	290	330	330	330	千里中央	阪急茨木市駅	230	230

■ 阪急茨木市駅（西口）～JR茨木駅～（春日經由／中央図書館前經由）～茨木サニータウン～桑原橋～阪急茨木市駅（西口）～JR茨木駅 系統

□ …対キロ区間制

□ …対キロ区間制

【2023年9月1日改定】  
【2019年10月1日改定】

上段：改定後運賃  
下段：改定前運賃

【忍頂寺車作線・東能勢線】

■ 阪急茨木市駅（西口）～桑原橋～車作～忍頂寺～千提寺口 系統

											余野			
620	470	440	440	440	370	370	290	260	170	170	千提寺口	福田		170
580	440	410	410	410	350	350	270	240	160	160		上音羽		160
560	410	380	380	380	310	310	250	200	170	170	忍頂寺 忍頂寺小学校前	上音羽		170 180
520	390	360	360	360	290	290	230	190	190	160		上音羽口		160 170
530	370	340	340	340	270	270	190	170			安元	上音羽口		170 180 240
490	350	310	310	310	250	250	180	160				泉原上		160 170 220
450	290	260	260	260	180	180	170				車作カブ前 車作	泉原上		170 180 250 290
420	270	240	240	240	170	170	160					千提寺口		160 170 230 270
410	260	210	210	210	170	170					大岩口	千提寺口		170 170 210 270 390
390	240	200	200	200	160	160						余野		160 160 200 250 370
410	260	210	210	210	170						生保	余野		— — — — —
390	240	200	200	200	160							法性寺前 湯谷口		170 160
340	230	170	170	170							大門北 大門南	藤ノ宮		170 250
310	220	160	160	160								藤ノ宮		160 230
330	230	170	170								桑原	車川庄		170 220 310
300	220	160	160									車川庄		160 210 290
330	230	170									桑原橋	下音羽		170 200 290 380
300	220	160										下音羽		160 190 270 360
230	230										安威	下音羽		— — — — —
220	220											下音羽		— — — — —
230											安威南口	忍頂寺		170 180 250 330 390 170 170 210 270 330 390
220												忍頂寺		160 170 230 300 370 160 160 200 250 300 370
											阪急 茨木市駅	千提寺口		170 170 220 290 380 390 — 170 170 210 270 390
												千提寺口		160 160 210 270 360 370 160 160 200 250 300 370
												南条		170 180 210 280 350 440 450 170 180 210 270 330 450
												南条		160 170 200 260 330 410 420 160 170 200 250 300 420
												庄之本		170 190 250 280 350 410 490 500 190 250 280 330 380 500
												庄之本		160 180 230 260 330 390 460 470 180 230 260 300 360 470
												馬場		170 210 270 310 360 410 480 560 570 270 310 350 400 460 570
												馬場		160 200 250 290 340 390 450 520 530 250 290 330 380 430 530
												彩都 あかね3		170 170 210 270 310 360 410 480 560 570 270 310 350 400 460 570
												彩都 あかね1		160 160 200 250 290 340 390 450 520 530 250 290 330 380 430 530
												彩都 あかね1		160 160 170 230 280 330 370 420 470 550 570 280 300 360 410 450 570
												上福井		170 170 220 220 290 340 390 430 490 550 630 640 340 390 430 470 530 640
												上福井		160 160 210 210 270 310 370 400 460 510 590 600 310 370 400 440 490 600
												福井		170 190 190 270 330 380 440 470 530 580 660 670 380 440 460 500 560 670
												福井		160 180 180 250 250 300 360 410 440 490 550 620 630 360 410 430 470 520 630
												中河原 南口		230 230 230 230 290 290 360 400 460 490 550 610 680 700 400 460 490 540 580 700
												中河原 南口		220 220 220 220 270 270 340 380 430 460 510 570 640 650 380 430 460 500 550 650
												JR 茨木駅		230 230 280 370 370 450 450 500 550 590 630 680 750 820 830 550 590 630 670 730 830
												JR 茨木駅		220 220 260 350 350 420 420 470 510 560 590 640 700 770 780 510 560 590 630 680 780
												阪急 茨木市駅		230 230 230 280 370 370 450 450 500 550 590 630 680 750 820 830 550 590 630 670 730 830
												阪急 茨木市駅		220 220 220 260 350 350 420 420 470 510 560 590 640 700 770 780 510 560 590 630 680 780

□…特殊区間制

■ 阪急茨木市駅（西口）～JR茨木駅～福井～彩都あかね1～忍頂寺～余野 系統

■ 上音羽～千提寺口～車作 系統

390	310	270	210	180	170	上音羽
370	290	250	200	170	160	
340	260	210	170	170		上音羽口
310	240	200	160	160		
270	200	170	170			泉原上
250	190	160	160			
260	170	170				千提寺口
240	160	160				
200	170					忍頂寺 忍頂寺小学校前
190	160					
170						安元
160						
						車作

■ 牧～余野～希望ヶ丘四丁目 系統

280	240	240	240	180	170	希望ヶ丘 四丁目
260	220	220	220	170	160	
250	200	200	200	170		希望ヶ丘 二丁目
230	190	190	190	160		
180	170	170	170			余野
170	160	160	160			
180	170	170				切畑口
170	160	160				
170	170					南ノ谷
160						
170						妙見口
						牧

【2023年9月1日改定】 上段：改定後運賃  
 【2019年10月1日改定】 下段：改定前運賃  
 ※変更なしの区間は1段で記載しています

【北大阪ネオポリス線／東能勢線／豊能線／箕面森町線／忍頂寺車作線／妙見口能勢】

■ 千里中央～中止々呂美～余野～希望ヶ丘四丁目 系統

Table showing fare information for the '千里中央～中止々呂美～余野～希望ヶ丘四丁目' system. It lists stations from 千里中央 to 希望ヶ丘四丁目 with fare values.

■ 千里中央～青松園前～栗生団地～泉原～希望ヶ丘四丁目～余野 系統

Table showing fare information for the '千里中央～青松園前～栗生団地～泉原～希望ヶ丘四丁目～余野' system. It lists stations from 千里中央 to 希望ヶ丘四丁目 with fare values.

■ 阪急池田駅～久安寺～余野～牧 系統
■ 阪急池田駅～久安寺～余野～希望ヶ丘四丁目 系統

■ 千里中央～（東ときわ台循環～光風台駅～新光風台循環）～箕面森町地区センター 系統

Table showing fare information for the '千里中央～（東ときわ台循環～光風台駅～新光風台循環）～箕面森町地区センター' system. It lists stations from 千里中央 to 箕面森町地区センター with fare values.

■ 千里中央～中止々呂美～森町中央公園 系統

【2019年10月1日改定】 上段：改定後運賃
【2023年9月1日改定】 上段：改定後運賃
【2019年10月1日改定】 下段：改定前運賃
※1段で記載している箇所は変更なし

■ 妙見口駅～黒川ダリヤ園
改定前 250円 → 改定後 250円 (変更なし)

■ ケーブル黒川駅～黒川ダリヤ園
改定前 170円 → 改定後 170円 (変更なし)

Table showing fare information for the '妙見口～黒川ダリヤ園' and 'ケーブル黒川～黒川ダリヤ園' systems. It lists stations from 妙見口 to 歌壇局前 with fare values.

■ 箕面森町地区センター～妙見口駅～本滝口～倉垣～奥山内～奥田橋～倉垣 循環 系統

Table showing fare information for the '箕面森町地区センター～妙見口駅～本滝口～倉垣～奥山内～奥田橋～倉垣 循環' system.



# 【北大阪ネオポリス線／粟生団地線（北摂霊園系統）】

■ 千里中央～青松園前～粟生団地～彩都西駅～上音羽～余野 系統

760	700	700	650	620	620	590	570	570	570	500	450	390	290	240	180	180	170	余野
750	650	650	610	580	580	560	530	530	530	470	420	370	270	220	170	170	160	
760	640	640	590	560	560	540	500	460	460	400	350	290	270	200	170	170	希望ヶ丘 二丁目	霊園 事務所前
710	600	600	560	520	520	500	470	430	430	380	330	270	250	190	160	160		
760	640	640	590	560	530	500	470	460	460	380	330	270	250	180	170	希望ヶ丘 東	北摂霊園内 各バス停	170
710	600	600	560	520	490	470	440	430	430	360	300	250	230	170	160			160
680	570	570	530	490	490	470	430	400	400	330	270	210	180	170	上音羽	霊園 事務所前	170	170
640	530	530	490	460	460	440	400	380	380	300	250	200	170	160				160
640	530	530	480	450	440	410	380	350	350	280	210	170	170	上音羽口	希望ヶ丘 四丁目	400	540	400
600	490	490	450	420	410	390	360	330	330	260	200	160	160					
590	470	470	430	390	380	360	330	310	310	250	180	170	泉原上	希望ヶ丘 二丁目	170	370	500	370
560	440	440	400	370	360	340	300	290	290	230	170	160						
570	450	450	400	360	360	340	290	270	270	190	170	千提寺口	木代	170	180	350	490	350
530	420	420	380	340	340	310	270	250	250	180	160							
570	450	450	400	360	300	280	250	210	210	170	南条	余野	170	170	180	310	460	310
530	420	420	380	340	280	260	230	200	200	160								
530	450	450	360	310	250	210	180	170	170	庄之本	平野	170	170	170	200	280	430	280
490	420	420	340	290	230	200	170	160	160									
490	430	430	330	280	200	180	170	170	馬場	川尻	170	180	220	220	270	270	400	270
460	400	400	300	260	190	170	160	160										
410	350	350	300	260	170	170	170	彩都 あかね3	高山	170	170	260	310	310	350	170	280	170
390	330	330	280	240	160	160	160											
370	300	300	260	210	170	170	彩都西駅	勝尾寺	310	450	450	480	540	540	560	260	330	260
350	280	280	240	200	160	160												
370	280	280	240	170	170	彩都粟生 南五丁目	持国天橋	170	370	490	490	490	490	440	440	260	330	260
350	260	260	220	160	160													
370	280	280	240	170	彩都粟生 南七丁目	奥	190	260	490	620	620	620	620	560	560	430	500	430
350	260	260	220	160														
250	230	230	230	粟生間谷 西四丁目	宮の前	230	230	290	520	650	650	650	650	590	590	470	540	470
240	220	220	220															
230	230	230	青松園前	粟生団地	230	230	250	340	530	650	650	650	650	590	590	500	580	500
220	220	220																
230	230	白島	千里中央	250	250	250	430	520	680	730	730	760	760	760	760	680	740	680
220	220																	
230	新船場 北橋	阪急 北千里駅	—	230	230	250	430	520	680	730	730	760	760	760	760	680	740	680
220				220	220	240	390	440	640	750	750	750	750	710	710	590	650	650

■ 阪急北千里駅～千里中央～粟生団地～北摂霊園～余野～希望ヶ丘四丁目 系統

□…特殊区間制

【2023年9月1日改定】  
【2019年10月1日改定】

上段：改定後運賃  
下段：改定前運賃

【吹田市内線】

- JR吹田駅(南口)～JR吹田駅(北口)～上山手町～亥子谷～阪急南千里駅～桃山台駅 系統
- JR吹田駅(北口)～原町二丁目～亥子谷～阪急南千里駅～桃山台駅 系統
- 吹田営業所前～JR吹田駅(南口)～JR岸辺駅(南口)～亥子谷～阪急南千里駅～桃山台駅 系統

250	250	250	230	230	230	230	桃山台駅
240	240	240	220	220	220	220	
230	230	230	230	230	230	230	佐竹台
220	220	220	220	220	220	220	六丁目
230	230	230	230	230	230	230	亥子谷
220	220	220	220	220	220	220	佐井寺北
230	230	230	230	230	230	230	上山手町
220	220	220	220	220	220	220	
230	230	230	230	230	230	230	片山
220	220	220	220	220	220	220	小学校前
230	230	230	230	230	230	230	J R吹田駅
220	220	220	220	220	220	220	(北口)
230	230	230	230	230	230	230	吹田
220	220	220	220	220	220	220	市役所前
J R吹田駅	J R吹田駅	J R吹田駅	J R吹田駅	J R吹田駅	J R吹田駅	J R吹田駅	(南口)

250	250	250	230	230	230	230	桃山台駅
240	240	240	220	220	220	220	
250	250	250	230	230	230	230	阪急
240	240	240	220	220	220	220	南千里駅
230	230	230	230	230	230	230	佐竹台
220	220	220	220	220	220	220	六丁目
230	230	230	230	230	230	230	亥子谷
220	220	220	220	220	220	220	
230	230	230	230	230	230	230	J R岸辺駅
220	220	220	220	220	220	220	(南口)
230	230	230	230	230	230	230	大曽根
220	220	220	220	220	220	220	
230	230	230	230	230	230	230	J R吹田駅
220	220	220	220	220	220	220	(南口)
吹田	吹田	吹田	吹田	吹田	吹田	吹田	営業所前

【吹田市内線】

- 下山田～山田宮ノ前～新小川～阪急山田駅 系統
- 桃山台駅～阪急南千里駅～(五月が丘～亥子谷) 系統
- 桃山台駅～阪急南千里駅～亥子谷～JR岸辺駅(北口) 系統
- JR吹田駅(南口)～吹高口～吹田高校～上山手町～JR吹田駅(北口) 系統
- JR吹田駅(南口)～JR吹田駅(北口)～(上山手町～原町二丁目) 系統
- JR吹田駅(南口)～JR吹田駅(北口)～上山手町～竹谷～五月が丘南～竹谷～JR吹田駅(北口)～JR吹田駅(南口) 系統
- JR吹田駅(北口)～上山手町～阪急千里山駅 系統
- 阪急千里山駅～佐竹台六丁目～亥子谷～JR岸辺駅(北口) 系統
- 五月が丘～佐竹台六丁目～亥子谷～JR岸辺駅(北口) 系統

改定前	220円	⇒	改定後	230円
-----	------	---	-----	------

- JR吹田駅(南口)～吹高口～吹田高校～佐井寺北～亥子谷～阪急南千里駅～桃山台駅 系統
- JR吹田(南口)～吹高口～JR岸辺駅(北口)～千里丘七丁目～山田宮ノ前～阪急山田駅～千里中央 系統

230	230	230	230	230	250	250	250	250	千里中央
220	220	220	220	220	240	240	240	240	
230	230	230	230	230	250	250	250	250	阪急
220	220	220	220	220	240	240	240	240	山田駅
230	230	230	230	230	250	250	250	250	山田
220	220	220	220	220	240	240	240	240	宮ノ前
230	230	230	230	230	230	230	230	230	山田南
220	220	220	220	220	220	220	220	220	
230	230	230	230	230	230	230	230	230	千里丘
220	220	220	220	220	220	220	220	220	七丁目
250	250	230	230	230	230	230	230	230	J R岸辺駅
240	240	220	220	220	220	220	220	220	(北口)
250	250	250	230	230	230	230	230	230	吹高口
240	240	240	220	220	220	220	220	220	
250	250	250	230	230	230	230	230	230	吹田
240	240	240	220	220	220	220	220	220	市役所前
250	250	250	230	230	230	230	230	230	J R吹田駅
240	240	240	220	220	220	220	220	220	(南口)

230	230	230	230	250	250	250	250	230	230	230	J R吹田駅
220	220	220	220	240	240	240	240	220	220	220	(北口)
230	230	230	230	230	250	250	230	230	230	230	片山
220	220	220	220	220	240	240	220	220	220	220	小学校前
230	230	230	230	230	230	230	230	230	230	230	上山手町
220	220	220	220	220	220	220	220	220	220	220	
230	230	230	230	230	230	230	230	230	230	230	佐竹台
220	220	220	220	220	220	220	220	220	220	220	六丁目
250	230	230	230	230	230	230	230	230	230	230	山田
240	220	220	220	220	220	220	220	220	220	220	櫻切山
250	250	230	230	230	230	230	230	230	230	230	記念公園
240	240	220	220	220	220	220	220	220	220	220	南口
250	250	230	230	230	230	230	230	230	230	230	万博記念
240	240	220	220	220	220	220	220	220	220	220	公園駅
250	230	230	230	230	230	230	230	230	230	230	山田
240	220	220	220	220	220	220	220	220	220	220	櫻切山
230	230	230	230	230	230	230	230	230	230	230	佐竹台
220	220	220	220	220	220	220	220	220	220	220	六丁目
230	230	230	230	230	230	230	230	230	230	230	上山手町
220	220	220	220	220	220	220	220	220	220	220	
230	230	230	230	230	230	230	230	230	230	230	片山
220	220	220	220	220	220	220	220	220	220	220	小学校前
J R吹田駅	J R吹田駅	J R吹田駅	J R吹田駅	J R吹田駅	J R吹田駅	J R吹田駅	J R吹田駅	J R吹田駅	J R吹田駅	J R吹田駅	(北口)

【2023年9月1日改定】 上段：改定後運賃  
 【2019年10月1日改定】 下段：改定前運賃

- JR吹田駅(北口)～上山手町～亥子谷～山田櫻切山～万博記念公園駅～山田櫻切山～亥子谷～上山手町～JR吹田駅(北口) 系統

【吹田線／阪北線／吹田摂津線／柱本線／千里丘循環線／千里山循環線／うめぐるバス／市立吹田サッカースタジアム】

250	250	250	250	230	230	230	230	阪急 曾根駅
240	240	240	240	220	220	220	220	
250	250	250	250	230	230	230	城山町	阪急 曾根駅
240	240	240	240	220	220	220	220	
230	230	230	230	230	230	230	服部	城山町 230
220	220	220	220	220	220	220	220	
230	230	230	230	230	230	230	江坂駅	服部 230 230
220	220	220	220	220	220	220	220	
230	230	230	230	垂水	江坂駅	230	230	230
220	220	220	220	広芝公園前	220	220	220	220
230	230	230	阪急 豊津駅	広芝 公園前	230	230	230	230
220	220	220	220	220	220	220	220	220
230	230	吹田 市役所前	吹田 営業所前	吹田 営業所前	230	230	230	250 250
220	220	220	220	220	220	220	240	240
230	J R吹田駅 (南口)	■ 吹田営業所前～J R吹田駅(南口)～ 阪急豊津駅～江坂駅～阪急曾根駅 系統						
吹田 営業所前								

250	250	230	230	230	230	J R吹田駅 (南口)	阪急 園田駅
240	240	220	220	220	220	220	上津島 230
250	250	230	230	230	J R 南吹田駅	庄内栄町 230 230	
240	240	220	220	220	220	五丁目 220 220	
230	230	230	230	230	広芝町	日出町 230 230 230	
220	220	220	220	220	220	220 220 220	
230	230	230	230	230	江坂駅	新三国橋 230 230 230 230	
220	220	220	220	220	220	220 220 220 220	
230	230	庄内東 一丁目	新三国橋	230	230	250 250	
220	220	220	野中南 二丁目 210	220	220	240 240	
230	庄内栄町 五丁目	十三	210	210	250 250 270 270		
220	220	220	220	220	240 240 260 260		
阪急 園田駅	梅田	210	210	210	250 250 270 270		
					240 240 260 260		
■ J R吹田駅(南口)～ J R南吹田駅～江坂駅～ 日出町～阪急園田駅 系統							■ 阪急園田駅～日出町～十三～梅田 系統
□ …他社同調区間							

柱本団地	摂津 ふれあいの里	230	230	230	230	230	250	250	250
220	220	220	220	220	220	240	240	240	
230	230	上鳥飼	230	230	230	250	250	250	
220	220	220	220	220	220	240	240	240	
230	230	下鳥飼	230	230	230	230	230	250	
220	220	220	220	220	220	220	220	240	
230	230	南摂津駅	一津屋上	230	230	230	230	230	
220	220	220	220	220	220	220	220	220	
230	230	230	230	中央環状 新在家	南摂津駅	230	230	230	230
220	220	220	220	220	220	220	220	220	
250	250	230	230	230	摂津 市役所前	東一津屋 一津屋上	230	230	230
240	240	220	220	220	220	220	220	220	
250	250	230	230	230	230	ダイキン 工業前	230	230	
240	240	220	220	220	220	220	220	220	
250	250	230	230	230	230	阪急 相川駅	230	230	
240	240	220	220	220	220	220	220	220	
■ J R千里丘駅～阪急摂津市駅～摂津市役所前～ 中央環状新在家～上鳥飼～摂津ふれあいの里～柱本団地 系統							J R吹田駅 (南口)		

【UMEGLE-BUS】

改定前	100円	⇒	改定後	100円	(変更なし)
-----	------	---	-----	------	--------

【吹田摂津線】

■ J R吹田駅(南口)～阪急相川駅～ダイキン工業前

改定前	220円	⇒	改定後	230円
-----	------	---	-----	------

【柱本線】

■ 阪急茨木市駅(東口)～西面大橋～柱本団地

改定前	220円	⇒	改定後	230円
-----	------	---	-----	------

【千里丘循環線(すいすいバス)】

改定前	200円	⇒	改定後	200円	(変更なし)
-----	------	---	-----	------	--------

【千里山循環線(すいすいバス)】

改定前	200円	⇒	改定後	200円	(変更なし)
-----	------	---	-----	------	--------

【市立吹田サッカースタジアム線】

■ 阪急山田駅～パナソニックスタジアム吹田

改定前	220円	⇒	改定後	230円
-----	------	---	-----	------

【2023年9月1日改定】 上段：改定後運賃  
 【2019年10月1日改定】 下段：改定前運賃  
 ※1段で記載している箇所は変更なし

【杉生線／西能勢】

■ 日生中央駅～六瀬総合センター前～杉生 系統

590	520	500	460	430	380	350	310	260	210	170	170	杉生
560	480	470	430	400	360	330	290	240	200	160	160	大島小学校前
560	480	470	430	390	340	310	270	220	170	170	尾花橋	
520	450	440	400	370	310	290	250	210	160	160	川床	
530	450	440	380	350	300	270	240	180	170	清水北		
490	420	410	360	330	280	250	220	170	160	清水		
470	380	380	330	290	250	210	170	170	六瀬総合センター前			
440	360	360	300	270	230	200	160	160	栢原			
430	340	330	280	250	190	170	170	能勢町宿野				
400	310	300	260	230	180	160	160	大里				
370	290	280	250	190	180	170	木津上					
350	270	260	230	180	170	160	中木津 木津八幡神社前					
340	250	250	190	170	170	山辺口						
310	230	230	180	160	160	森上						
300	210	210	180	170	万善							
280	200	200	170	160	汐の湯 温泉前							
260	170	170	170	160	屏風岩							
240	160	160	160	160	清水橋							
220	170	170	北田原									
210	160	160	上杉口									
180	170	紫合										
170	160	民田口 千軒										
160	160	電話局前										
160	160	深谷										
160	160	一庫ダム										
160	160	山下										
160	160	山下駅										

■ 山下駅～一庫ダム～能勢町宿野～豊中センター 系統

■ 山下駅～一庫ダム～能勢町宿野～口山内 系統

530	530	530	500	530	500	450	410	350	280	280	190	170	170	山下駅
490	490	490	470	490	470	420	390	330	260	260	180	160	160	山下
530	530	530	500	530	500	450	410	350	280	280	190	170	170	一庫ダム
490	490	490	470	490	470	420	390	330	260	260	180	160	160	深谷
520	520	520	450	470	450	380	360	290	210	210	170	170	民田口 千軒	
480	480	480	420	440	420	360	340	270	200	200	160	160	上杉口	
500	500	470	390	430	390	340	300	240	170	170	清水橋			
470	470	440	370	400	370	310	280	220	160	160	汐の湯 温泉前			
480	430	380	300	340	300	250	210	170	170	山辺口 森上				
450	400	360	280	310	280	230	200	160	160	大里				
480	430	380	300	340	300	250	210	170	170	能勢町 宿野				
450	400	360	280	310	280	230	200	160	160	大里				
400	350	300	220	270	220	170	170	名月峠						
380	330	280	210	250	210	160	160	下田尻						
360	290	250	170	200	170	170	170	口山内						
340	270	230	160	190	160	160	160							
360	260	210	170	170	170	170	170							
340	240	200	160	160	160	160	160							
260	190	170	170	170	170	170	170							
240	180	160	160	160	160	160	160							
280	220	180	170	170	170	170	170							
260	210	170	160	160	160	160	160							
260	190	170	160	160	160	160	160							
240	180	160	160	160	160	160	160							
200	170	160	160	160	160	160	160							
190	160	160	160	160	160	160	160							
170	160	160	160	160	160	160	160							
160	160	160	160	160	160	160	160							

■ 山下駅～一庫～日生中央駅 系統

【2023年9月1日改定】  
【2019年10月1日改定】

上段：改定後運賃  
下段：改定前運賃



## 【川西猪名川線②】

■ 阪急川西能勢口駅～萩原台～清和台営業所前～つつじが丘～大原公園前～紫合～日生中央駅 系統

540	450	450	380	380	360	360	320	270	270	270	250	250	230	230	阪急川西能勢口駅					日生中央駅			
500	420	420	350	350	330	330	290	260	260	260	240	240	220	220					電話局前	170			
480	410	360	350	350	330	330	290	240	240	240	220	220	220					萩原台					
490	410	360	360	360	340	310	300	250	250	250	230	230					鶯台		紫合				
460	390	340	340	340	310	290	280	240	240	240	220	220					パークタウン中央						
460	370	330	330	330	290	280	270	230	230	230	230					西多田北							
430	350	300	300	300	270	260	250	220	220	220	220					多田院高詰							
450	360	300	300	300	280	270	250	230	230	230					清和台南								
420	340	280	280	280	260	250	230	220	220	220					パークプラザ前								
370	290	270	270	250	230	230	230	230	230					猪澁口									
350	270	250	250	230	220	220	220	220	220					清和台一丁目									
300	240	240	230	230	230	230	230	230					つつじが丘										
280	220	220	220	220	220	220	220	220					差組大橋										
300	210	200	180	170	170	170	170					つつじが丘											
280	200	190	170	160	160	160	160					猪澁口											
290	200	180	180	170	170	170					清和台一丁目												
270	190	170	170	160	160	160					清和台南												
260	170	170	170	170					清和台南				多田院高詰										
240	160	160	160	160					清和台南				西多田北										
240	170	170	170					清和台南				鶯台											
220	160	160	160					清和台南				萩原台											
240	170	170	170					清和台南				阪急川西能勢口駅											
220	160	160	160					清和台南				JR川西池田駅											
240	170	170					清和台南																
220	160	160					清和台南																
180	170					清和台南																	
170	160					清和台南																	
170					清和台南																		
160					清和台南																		

■ JR川西池田駅・阪急川西能勢口駅～萩原台～清和台営業所前～つつじが丘～白金二丁目～紫合～日生中央駅 系統

…特殊区間制

【2023年9月1日改定】

上段：改定後運賃

【2019年10月1日改定】

下段：改定前運賃

【川西猪名川線③／日生ニュータウン線】

■ JR川西池田駅・阪急川西能勢口駅～萩原台～

鶯台～けやき坂～清和台営業所前 系統

270	250	250	230	230	230	230	清和台	阪急川西能勢口駅
260	240	240	220	220	220	220	営業所前	JR川西池田駅
270	250	250	230	230	230	けやき坂二丁目	萩原台	230
260	240	240	220	220	220	けやき坂四丁目		220
270	250	250	230	230	けやき坂一丁目	明峰	230	230
260	240	240	220	220	一丁目	小学校前	220	220
250	230	230	230	多田院	湯山台口	230	230	250
240	220	220	220	高詰		220	220	240
250	230	230	西多田北	湯山台	230	230	230	250
240	220	220			220	220	220	240
230	230	鶯台	南野坂	230	230	230	230	250
220	220			220	220	220	220	240
230	萩原台	錦松台	230	230	230	230	230	230
220			220	220	220	220	220	220
阪急川西能勢口駅	萩原台	230	230	230	230	230	230	230
JR川西池田駅		220	220	220	220	220	220	220
阪急川西能勢口駅	230	230	250	250	250	230	230	230
JR川西池田駅	220	220	240	240	240	220	220	220

■ JR川西池田駅・阪急川西能勢口駅～萩原台～錦松台～

湯山台～明峰小学校前～阪急川西能勢口駅・JR川西池田駅 系統

■ 阪急川西能勢口駅～西多田一丁目～

阪急川西能勢口駅 系統

阪急川西能勢口駅	230	230	250	250	230	230	230
	220	220	240	240	220	220	220
滝山	230	230	230	230	230	230	230
	220	220	220	220	220	220	220
鼓ヶ滝	230	230	230	230	230	230	230
	220	220	220	220	220	220	220
日生中央駅	矢間	230	230	230	250		
		220	220	220	240		
170	深山池公園南	西多田	230	230	250		
160			220	220	240		
180	170	深山池公園北	鶯台	230	230		
170	160			220	220		
180	170	170	カリヨンの丘	萩原台	230		
170	160	160			220		
180	170	170	170	美山台三丁目	阪急川西能勢口駅		
170	160	160	160				
180	170	170	170	伏見池公園前			
170	160	160	160	160			

■ 日生中央駅～カリヨンの丘～

美山台三丁目～伏見池公園前 系統

■ 若葉二丁目～パークタウン中央～日生中央駅～

伏見台一丁目～伏見池公園前 系統

390	340	260	170	170	170	170	170	若葉二丁目
370	310	240	160	160	160	160	160	
380	330	240	170	170	170	170	170	パークプラザ前
360	300	220	160	160	160	160	160	
360	300	240	170	170	170	170	170	白金三丁目
340	280	220	160	160	160	160	160	
280	240	240	170	170	パークタウン中央	170	170	170
260	220	220	160	160		160	160	160
270	200	180	170	紫合	170	170	170	170
250	190	170	160		160	160	160	160
250	180	170	電話局前	170	170	170	170	170
230	170	160		160	160	160	160	160
180	170	日生中央駅	170	180	240	240	240	260
170	160		160	170	220	220	220	240
170	160	伏見台一丁目	170	190	200	240	300	350
160			160	180	190	220	280	300
伏見池公園前	170	180	250	270	280	360	380	390
	160	170	230	250	260	340	360	370

■ 若葉二丁目～パークタウン中央～日生中央駅～伏見池公園前 系統

■ 日生中央駅～カリヨンの丘～日生中央駅 系統

日生中央駅	170	深山池公園南	160				
	160						
180	170	深山池公園北	170	160			
170	160						
180	170	170	カリヨンの丘	170	170		
170	160	160					
180	170	170	170	170	170	深山池公園北	
170	160	160	160	160	160		
170	170	170	170	170	170	深山池公園南	
160	160	160	160	160	160		
170	170	180	180	180	170	日生中央駅	
160	160	170	170	170	160		

【2023年9月1日改定】  
【2019年10月1日改定】

上段：改定後運賃  
下段：改定前運賃







【尼崎線／岡町線／桃源台線／満願寺線】

■ 阪神尼崎～つかしん前～伊丹中央～久代口～阪急川西能勢口駅 系統

290	270	270	250	250	250	230	230	230	阪急川西能勢口駅
280	260	260	240	240	240	220	220	220	
270	250	250	230	230	230	230	230		久代南
260	240	240	220	220	220	220	220		
270	250	250							久代六丁目
250	230	230	210	210	210	210			
270	250	250							北村西ノ口
250	230	230	210	210	210				
250	230	230							伊丹中央
230	210	210	210	210					
250	230	230							伊丹営業所前
230	210	210	210						
230	230	230							つかしん前
210	210	210	210						
230	230								ピッコロシアター
210	210								
230									西坂部
210									
									阪神尼崎

【桃源台線】

- 阪急伊丹～総監部前～北村 系統
- JR伊丹～伊丹営業所前 系統

改定前	210円	⇒	改定後	210円	(変更なし)
-----	------	---	-----	------	--------

■ 阪急豊中駅～阪急伊丹～伊丹営業所前 系統

伊丹営業所前	
210	阪急伊丹
210	210 宮川原橋
230	230 230 阪急豊中駅
220	220 220

【満願寺線】

- 阪急川西能勢口駅～阪急雲雀丘花屋敷駅～愛宕原ゴルフ場 系統
- 阪急川西能勢口駅～阪急池田駅 系統

改定前	220円	⇒	改定後	230円
-----	------	---	-----	------

【2023年 9月1日改定】 上段：改定後運賃  
 【2019年 10月1日改定】 下段：改定前運賃  
 ※1段で記載している箇所は変更なし

■ 阪急川西能勢口駅～総監部前～JR伊丹 系統

阪急川西能勢口駅	
230	自衛隊病院前
220	
230	210 総監部前
220	
250	210 210 阪急伊丹 JR伊丹
240	

■ 阪神尼崎～阪急塚口～伊丹営業所前 系統

伊丹営業所前	
	つかしん前 210
	阪急塚口 230 230
	210 210
	西坂部 230 230 230
	210 210 210
阪神尼崎	230 230 230 250
	210 210 210 230

■ 阪急川西能勢口駅～総監部前～北村 系統

阪急川西能勢口駅	
230	自衛隊病院前
220	
230	210 総監部前
220	
230	210 210 北村
220	

□...他社同調区間①  
 □...他社同調区間②







【三宮有馬線・西宮名塩ニュータウン線・名塩さくら台線・有馬線（名塩南台系統）・有野台線・藤原台線】

■ 三宮駅前～新神戸駅前～谷上駅～有馬温泉 系統

710	710	530	480	440	390	350	330	270	260	170	有馬温泉
690	660	420	370	310	260	230	200	170	170		有馬口駅
650	620	370	290	260	210	180	170	170			唐櫃台駅
650	600	310	280	240	190	170	170				神鉄六甲駅
640	590	300	250	200	170	170					大池駅
620	580	270	210	170	170						大池見山台
610	570	240	190	170							花山駅
590	550	190	170								上谷上
530	490	170									谷上駅
450	450										箕谷
210											新神戸駅前
											三宮駅前

											J R 西宮名塩
											名塩
											名塩西ノ口
											名塩山荘
											名塩茶園町
											さくら台(内)
											名塩茶園町
											名塩山荘
											名塩西ノ口
											名塩小学校前
											名塩
											J R 西宮名塩
											西宮名塩

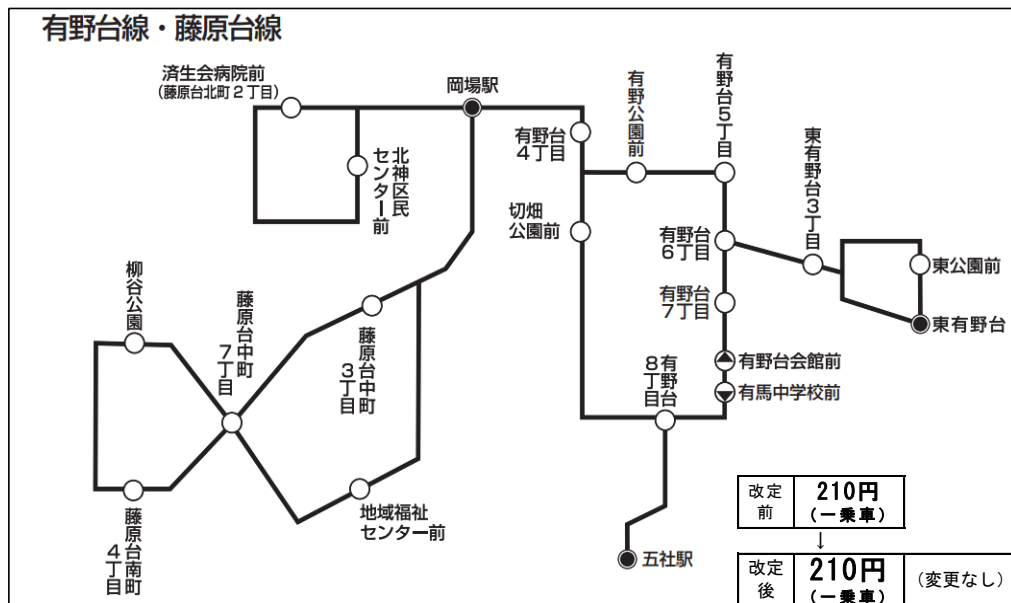
■ J R 西宮名塩～名塩南台循環 系統

											J R 西宮名塩
											塩瀬
											塩瀬中学校前
											名塩南台(内)
											塩瀬
											塩瀬中学校前
											J R 西宮名塩
											塩瀬
											塩瀬中学校前
											木ノ元
											生瀬
											生瀬橋
											宝塚駅

■ 宝塚駅～J R 西宮名塩～読売ゴルフ場 系統

【2023年9月1日改定】 上段：改定後運賃  
 【2019年10月1日改定】 下段：改定前運賃  
 ※1段で記載している箇所は変更なし

■ 有野台線・藤原台線



【西宮名塩ニュータウン線】

■ J R 西宮名塩～東山台四丁目 系統

改定前	160円	⇒	改定後	170円
-----	------	---	-----	------

											岡場駅
											有野台4丁目
											有野台5丁目
											有野台7丁目
											有野台8丁目
											五社駅
											有野台8丁目
											香花園
											有馬温泉駅
											有馬温泉(太閤橋)

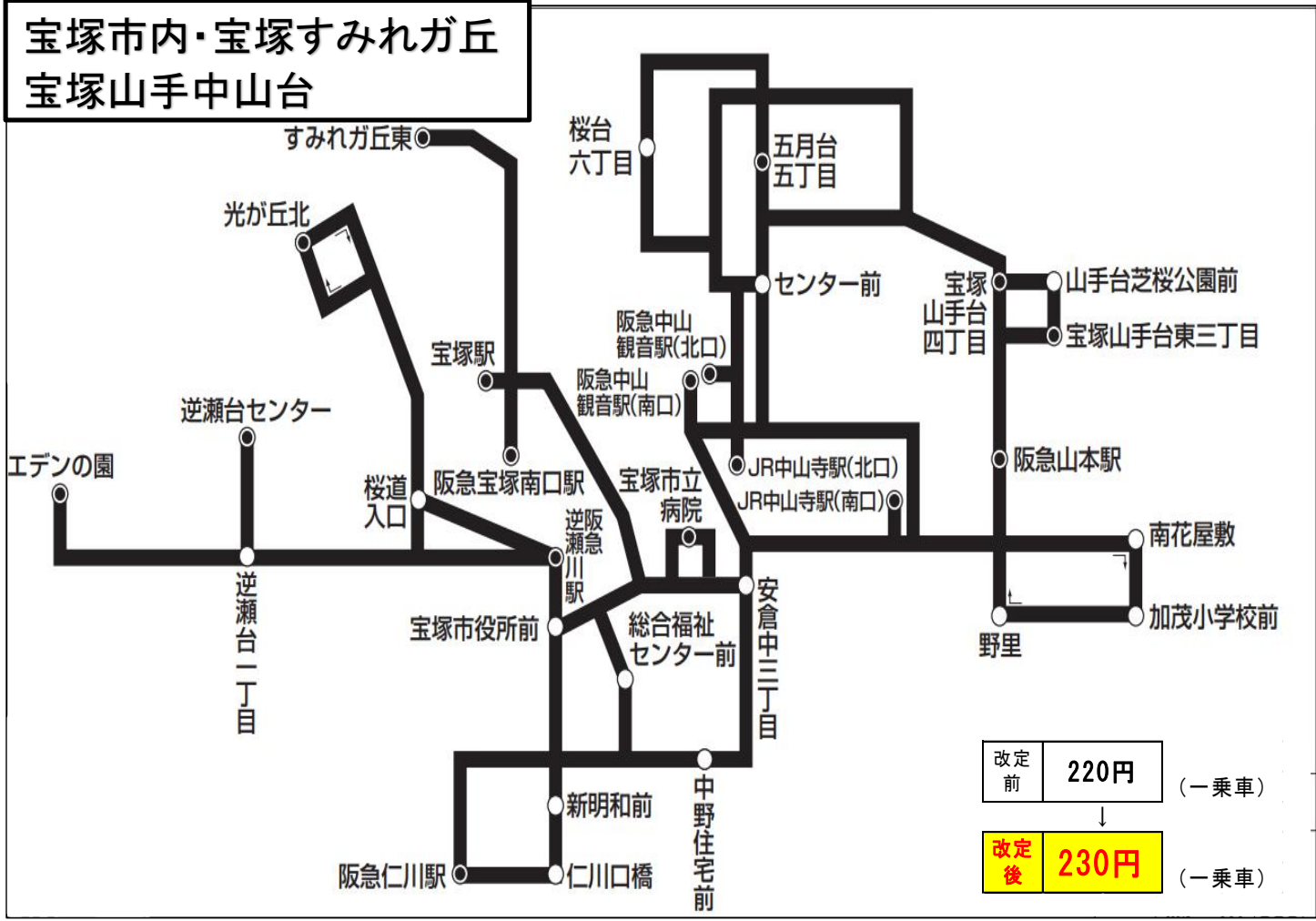
■ 有馬温泉～香花園～五社駅～有野台六丁目～岡場駅 系統

□...均一区間制



【宝塚市内線／宝塚すみれガ丘線／宝塚山手中山台線／空港宝塚線／清荒神線／仁川・売布循環線・長尾山霊園】

■ 宝塚市内／宝塚すみれガ丘／宝塚山手中山台 系統



【清荒神線】

■ 宝塚駅～清荒神清澄寺 系統

改定前	220円	⇒	改定後	230円
-----	------	---	-----	------

【仁川循環線／売布循環線】

- 仁川台 系統／高丸 系統
- 売布きよしガ丘 系統／泉ガ丘 系統

改定前	220円	⇒	改定後	230円
-----	------	---	-----	------

■ 宝塚駅～大阪国際空港 系統

宝塚駅				
230	宝塚インター			
220	(宝塚市立病院前)			
230	230	野里		
220	220			
250	230	230	久代三丁目	
240	240	220		
250	250	230	230	大阪国際空港
240	240	220	220	

■ 宝塚駅～長尾山霊園 系統

宝塚駅			
170	生瀬橋		
160	東詰		
220	170	長尾山	
		霊園口	
270	220	170	長尾山
			霊園

【2023年9月1日改定】 上段：改定後運賃  
 【2019年10月1日改定】 下段：改定前運賃  
 ※1段で記載している箇所は変更なし





【西鈴神戸線／泉台線】

■ 谷上駅→箕谷→西鈴蘭台駅→市民防災総合センター→神戸駅前 系統

680	640	630	610	560	530	520	490	460	440	380	310	260	210	210	210	210	210	神戸駅前												
670	620	600	580	530	500	490	460	430	410	360	300	260	210	210	210	210	210	東山町												
650	600	580	560	510	480	470	440	420	380	340	290	260	210	210	210	210	菊水町 10丁目													
620	570	550	530	480	460	430	400	370	340	300	270	260	210	210	210	鶴越駅前														
620	570	550	530	470	440	420	380	350	290	270	250	210	210	210	ひよどり台 1丁目															
550	480	460	430	370	340	310	270	250	250	250	240	210	210	ひよどり台 北町																
520	460	450	410	350	310	290	250	220	200	170	170	170	市民防災 総合センター																	
460	410	400	360	310	280	260	220	190	190	170	170	星和台口						泉台 7丁目												
450	390	370	340	290	270	250	210	190	190	170	星和台 ポラール前							泉台 2丁目	170											
440	380	360	330	270	240	220	180	170	170	南五葉 3丁目								泉橋	170	190										
410	350	330	290	240	210	190	170	170	西鈴蘭台 駅									北鈴蘭台駅 若葉台4丁目	170	170	190									
360	290	270	240	210	180	170	170	北五葉 2丁目										中央病院前 惣山町1丁目	170	190	190	240								
330	260	240	210	180	170	170	北五葉 7丁目											山の街駅	180	180	220	220	270							
330	250	240	200	170	170	泉台南												やきもち地藏前 広陵町1丁目	170	180	180	220	220	270						
280	220	210	180	170	泉橋													広陵町 3丁目	170	170	220	220	270	270	330					
240	170	170	170	大原 中学校前														広陵町4丁目 鷺谷公園前	170	170	170	220	220	270	270	330				
200	170	170	日の峰 1丁目															つくしが丘 公園	170	190	190	210	290	290	340	340	390			
170	170	松が枝町																筑紫が丘 5丁目	170	190	220	220	230	330	330	380	380	430		
170	箕谷																													
谷上駅																														

■ 泉台7丁目～北鈴蘭台駅～中央病院前～山の街駅～筑紫が丘5丁目 系統

【2023年9月1日改定】 上段：改定後運賃  
 【2019年10月1日改定】 下段：改定前運賃  
 ※1段で記載している箇所は変更なし





