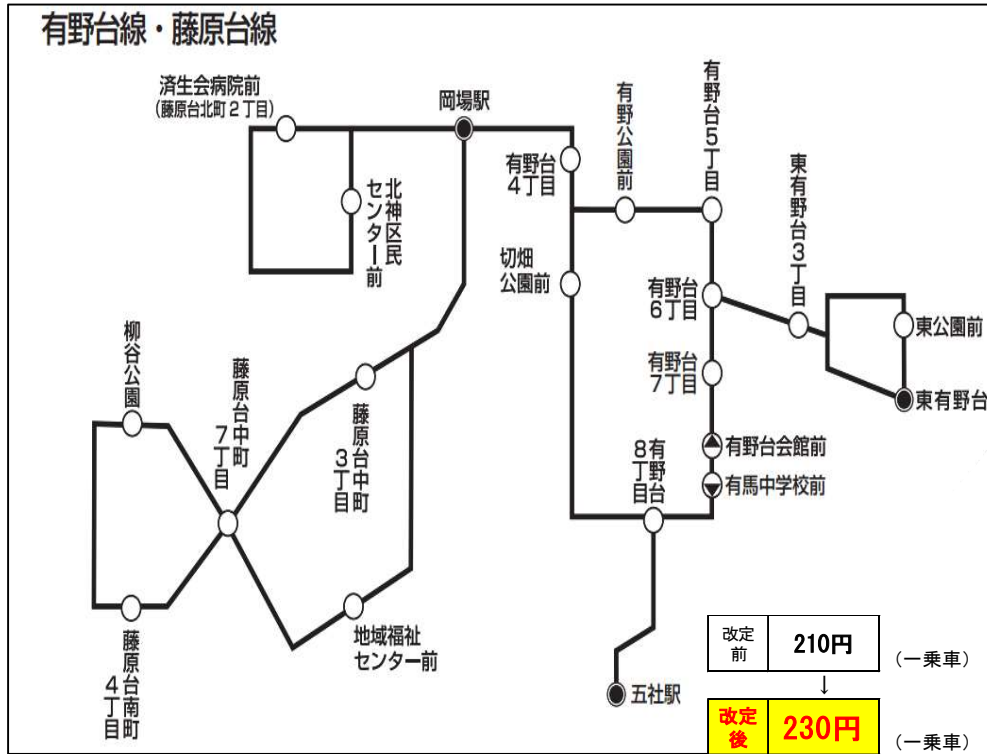


神戸市

【有野台線・藤原台線】

※2024.6.21時点



岡場駅

有野台線 有馬温泉系統

各区間の運賃は調整中です。
調整が整い次第、お知らせいたします。

有野台線

有馬温泉 (太閤橋)

- 有馬温泉～香花園～五社駅～有野台六丁目～岡場駅 系統

【2024年10月1日改定】

上段: 改定後運賃
下段: 改定前運賃

※1段で記載している箇所は変更なし

神戸市

【西鈴神戸線】

・ 神戸駅前～しあわせの村中央～西鈴蘭台駅～筑紫が丘5丁目 系統

※2024.6.21時点

□…均一区間

《西鈴神戸線》
各区間の運賃は調整中です。
調整が整い次第、お知らせいたします。

・ 神戸駅前～しあわせの村中央～西鈴蘭台駅～箕谷～谷上駅 系統

【2024年10月1日改定】

上段：改定後運賃

下段：改定前運賃

※1段で記載している箇所は変更なし

神戸市

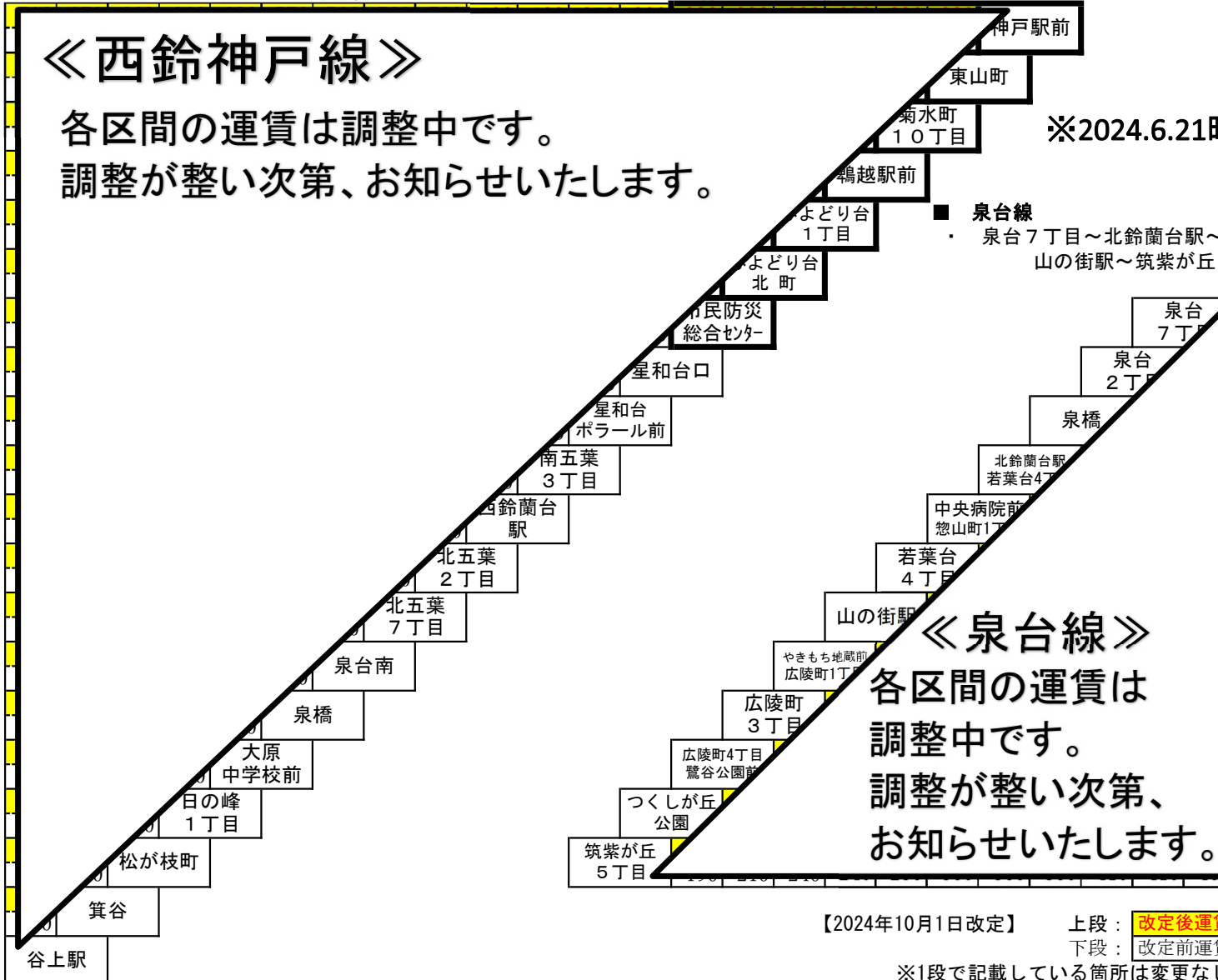
【西鈴神戸線・泉台線】

■ 西鈴神戸線

谷上駅→箕谷→西鈴蘭台駅→市民防災総合センター→ひよどり台北町→神戸駅前 系統

《西鈴神戸線》

各区間の運賃は調整中です。
調整が整い次第、お知らせいたします。



...均一区間

※2024.6.21時点

■ 泉台線

泉台7丁目～北鈴蘭台駅～中央病院前～山の街駅～筑紫が丘5丁目 系統

《泉台線》

各区間の運賃は調整中です。
調整が整い次第、
お知らせいたします。

【2024年10月1日改定】

上段：改定後運賃

下段：改定前運賃

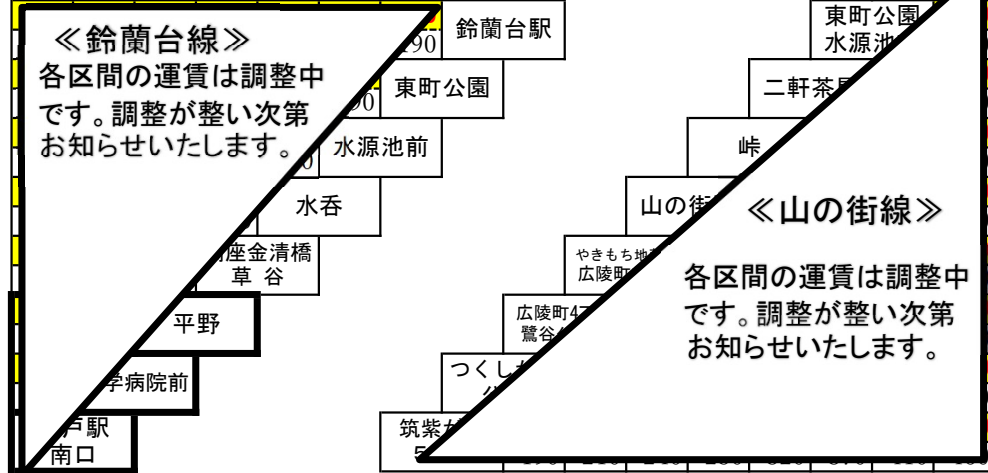
※1段で記載している箇所は変更なし

神戸市

【鈴蘭台線・山の街線・表六甲線】

■ 鈴蘭台線

- 神戸駅南口～平野～鈴蘭台駅 系統



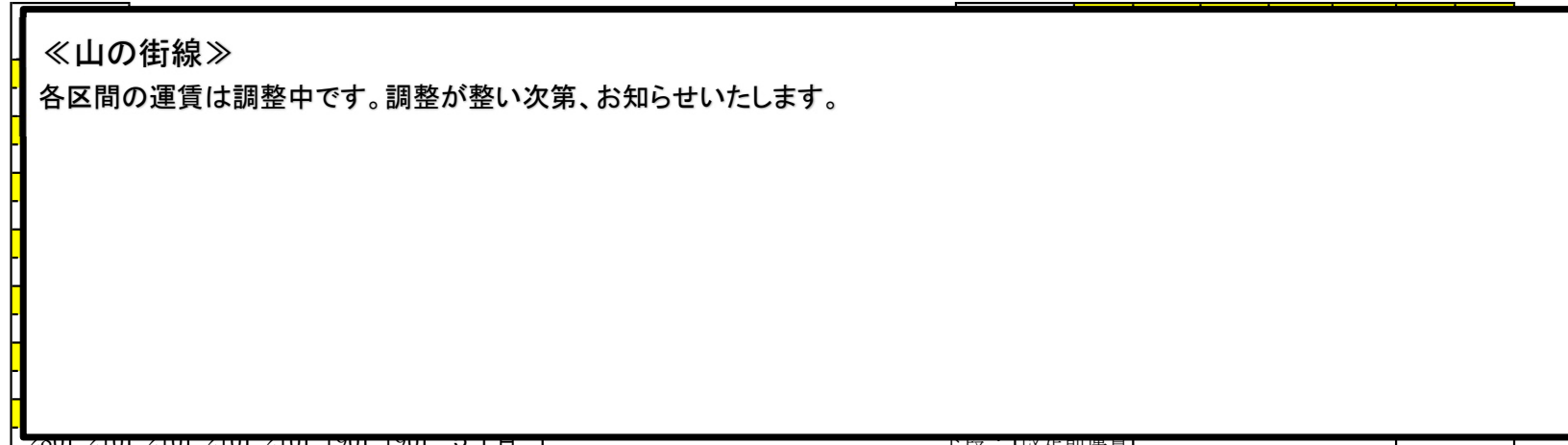
□…均一区間

■ 山の街線

- 鈴蘭台駅～山の街駅～筑紫が丘5丁目 系統

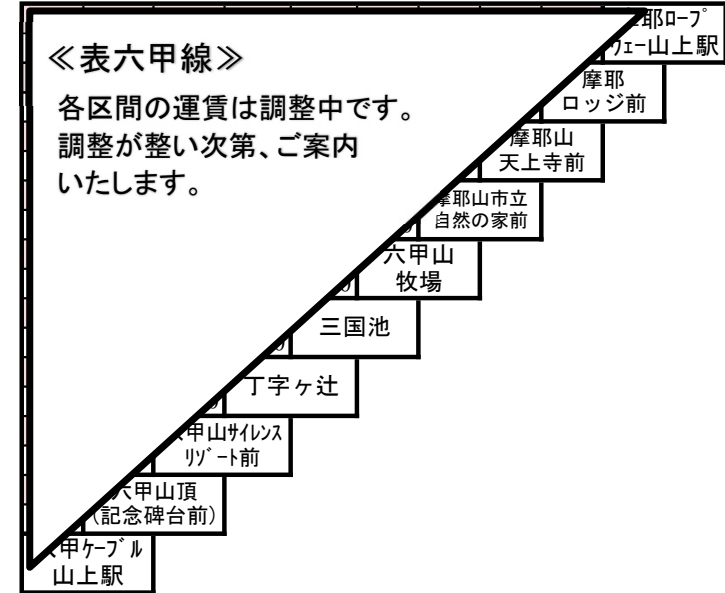
■ 山の街線

- 谷上駅～筑紫が丘5丁目 系統



■ 表六甲線

- 摩耶ロープウェイ山上駅～六甲山牧場～六甲ケーブル山上駅 系統



■ 山の街線

- 谷上駅～山の街駅～鈴蘭台駅 系統

280 210 210 210 210 190 190 5丁目

下段：改定前運賃

※1段で記載している箇所は変更なし

神戸市

【有馬線②】

※2024.6.21時点

■ 有馬線

・ 宝塚駅～丸山下～下山口～すみれ台～岡場駅～山口営業所前 系統

660	610	560	520	470	470	420	370	370	330	250	250	190	190	190	190	190	190	190	190	山口営業所前	
580	540	490	460	410	410	370	330	330	290	220	220	170	170	170	170	170	170	170	170	山口営業所前	
700	660	610	610	540	540	510	460	460	420	330	330	250	210	210	190	190	190	190	190	流通センター1 流通センター3	
620	580	540	540	480	480	450	400	400	370	290	290	220	190	190	170	170	170	170	170	流通センター南	
700	660	610	610	540	540	510	460	460	420	330	330	250	210	210	190	190	190	190	190	流通センター南	
620	580	540	540	480	480	450	400	400	370	290	290	220	190	190	170	170	170	170	170	流通センター南	
700	660	610	610	590	590	560	510	510	470	390	390	290	250	250	200	200	190			岡場駅	
620	580	540	540	530	530	490	450	450	410	350	350	260	220	220	180	180	170			岡場駅	
700	660	610	610	540	540	510	460	460	420	330	330	250	210	210	190	190				流通センター南	
620	580	540	540	480	480	450	400	400	370	290	290	220	190	190	170	170				流通センター南	
700	660	610	610	540	540	510	460	460	420	330	330	250	210	210	190					すみれ台二	
620	580	540	540	480	480	450	400	400	370	290	290	220	190	190	170					すみれ台一	
670	630	570	530	490	490	440	390	390	350	270	270	190	190	190						金仙寺口	
590	560	500	470	440	440	390	350	350	310	240	240	170	170	170						金仙寺口	
630	580	530	480	440	440	390	340	340	300	210	210	190	190							山口センター前	
560	520	470	430	390	390	350	300	300	270	190	190	170	170							山口センター前	
630	580	530	480	440	440	390	340	340	300	210	210	190								下山口	
560	520	470	430	390	390	350	300	300	270	190	190	170								下山口	
590	560	490	450	400	400	350	300	300	260	190	190									丸山下	
530	490	440	400	360	360	310	270	270	240	170	170									丸山下	
570	520	460	420	370	370	320	260	260	230	190										三軒家	
500	460	400	370	330	330	280	240	240	200	170										三軒家	
510	460	400	350	300	300	250	200	200	190											赤坂峠	
450	400	360	310	270	270	220	180	180	170											赤坂峠	
430	380	320	280	230	230	190	190	190													名塩茶園町
380	340	280	250	200	200	170	170	170													名塩茶園町
390	340	280	230	190	190	190	190														名塩山荘
350	300	250	200	170	170	170	170														名塩山荘
390	340	280	230	190	190	190															名塩西ノ口
350	300	250	200	170	170	170															名塩西ノ口
340	290	230	190	190	190																名塩小学校前
300	260	200	170	170	170																名塩小学校前
310	250	200	190	190																	JR西宮名塩駅
280	220	180	170	170																	JR西宮名塩駅
290	240	190	190																		塩瀬中学校前
260	210	170	170																		塩瀬中学校前
240	190	190																			木ノ元
210	170	170																			木ノ元
190	190																				生瀬
170	170																				生瀬
190																					生瀬橋
170																					生瀬橋
																					宝塚駅

【2024年10月1日改定】 上段：改定後運賃

下段：改定前運賃

※1段で記載している箇所は変更なし

